

# CHNT

## 产品合格证

型号: AX-X1

名称: 辅助触头

产品经检验合格, 符合标准  
GB14048.5, 准予出厂。

检验员:

XX  
检 12

检验日期: 见产品或包装

浙江正泰电器股份有限公司  
ZHEJIANG CHINT ELECTRICS CO.,LTD

### 辅助触头

使用说明书

AX-X1辅助触头主要用于交流50Hz(60Hz), 约定发热电流至6A, 交流额定电压至415V或直流额定电压至130V的线路中, 与NXB-63系列、NXB-40系列断路器拼装作远距离断路器通断的信号指示之用。

#### 技术参数:

-符合标准: GB14048.5、IEC60947-5-1

-额定绝缘电压 $U_i$ : 500V

-不同额定电压下额定工作电流:

交流:  $U_n=415V$   $I_n=3A$

$U_n=240V$   $I_n=6A$

直流:  $U_n=130V$   $I_n=1A$

$U_n=48V$   $I_n=2A$

$U_n=24V$   $I_n=6A$

-污染等级: 2级

-防护等级: IP20

-安装类别: II、III

-使用类别: AC-12、DC-12

-周围空气温度:  $-5^{\circ}C \sim +40^{\circ}C$ , 平均不超过 $+35^{\circ}C$

### 安全警示

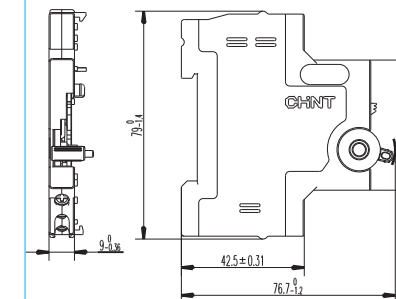
- 1、产品安装时,不应带电操作,以防触电;
  - 2、接线螺钉应拧紧,使导线不得松动,以免导致接触不良,损坏产品;
  - 3、产品不能对人身触电 线路过载及设备漏电起保护作用;
  - 4、严禁湿手操作,否则可能发生触电事故;
- #### 安装使用

—安装前先检查辅助触头的技术参数与所使用的正常工作条件是否相符;

—拼装前取下断路器的盖板时,应小心仔细,不应破坏断路器的外壳;应按拼装示意图中方法与断路器拼装;

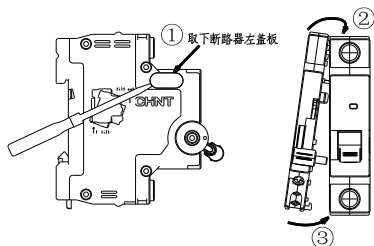
—辅助触头是一种附件产品,与断路器拼装后才能发挥其作用。但与一个断路器拼装的附件产品一般不超过3个。当有多种附件产品时,应先拼装分励脱扣器、欠电压脱扣器等再拼装辅助触头产品。

外形尺寸:见下图



### 拼装示意图

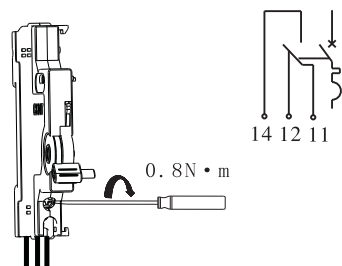
- 1、将脱扣器与断路器拼装;



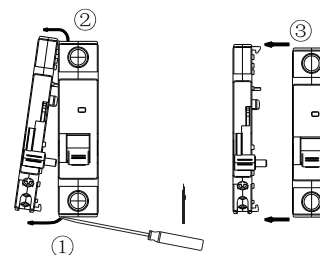
- 2、将拼装好的产品装入TH35-7.5型安装导轨。

### 接线示意图

建议选用1.0mm<sup>2</sup>铜导线连接, 铜导线剥线长度为9mm。

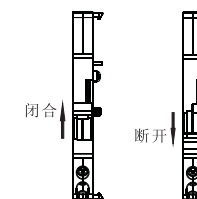


### 拆卸示意图



### 状态指示

- 1、产品分闸时, 11、12接通;
- 2、产品合闸时, 11、14接通。



## CHNT

浙江正泰电器股份有限公司

地址:浙江省乐清市北白象镇正泰工业园区正泰路1号

邮编: 325603

电话: 0577-62877777 传真: 0577-62875888

http://www.chint.net E-mail: chint@chint.com

打假投诉: 0577-62789987

客服热线: 800-8577777 400-8177777